


MADYMO 環境ツール（フローティングライセンス起動の手順）

フローティングライセンスをご使用の際には、ライセンスマネージャードーモン(lmgrd.exe)の起動が必要となります。

1. Windows「スタート」メニューの「設定」の中から「コントロールパネル」を選択。
2.  (FLEXlm license manager) をダブルクリックして起動。
3. FLEXlm license manager 設定画面の「Setup」タブを選択し、ライセンスサービス名、lmgrd.exe 格納場所、ライセンスファイル格納場所を指定し「適用」をクリック (Fig.1 参照：Debug Log File の格納場所は設定しなくても可)。

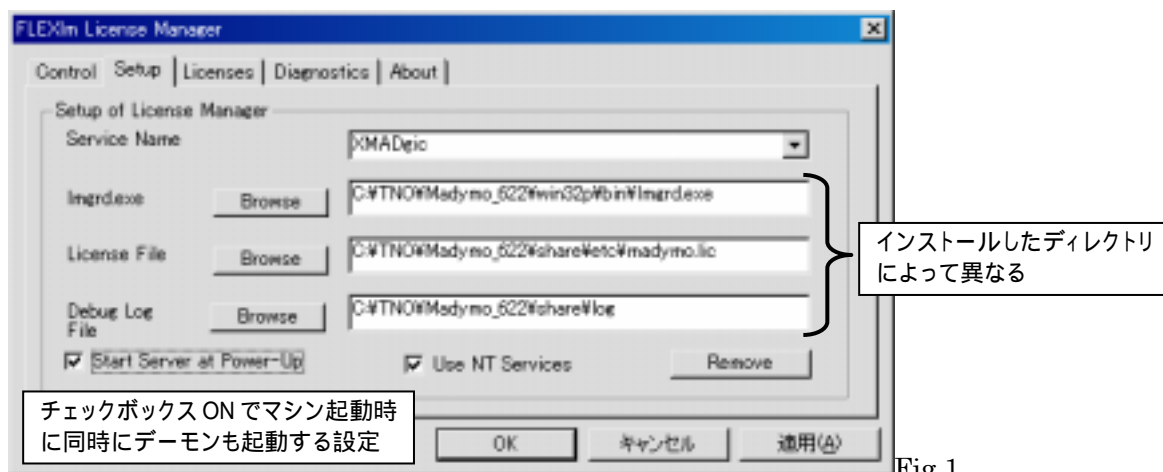


Fig.1

4. 次に FLEXlm license manager 設定画面の「License」タブを選択し、「Show License file」ボタンをクリックして表示されるライセンスファイルが正しいものかどうかを確認 (Fig.2 参照)。

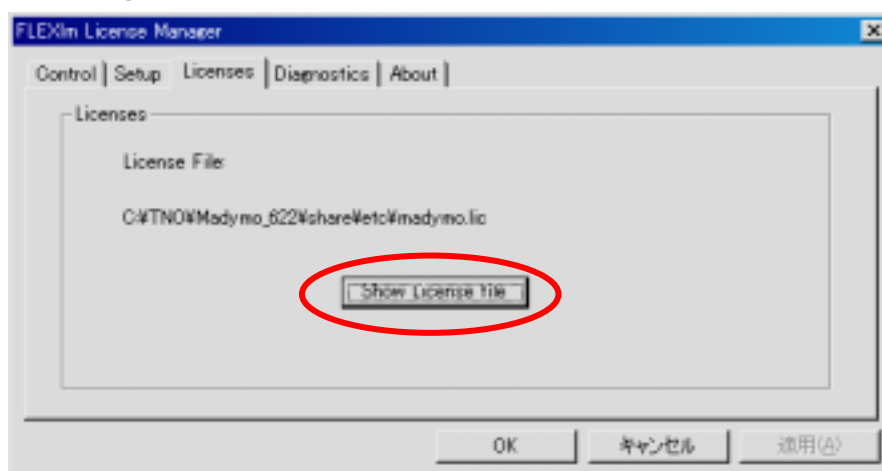


Fig.2

- 一番上の行の localhost と記載された部分を、使用する PC 名または PC の IP アドレスに変更する。

例) SERVER localhost 000FB06CAD3B 26000

→ SERVER PC81 000FB06CAD3B 26000

または、SERVER 192.168.0.81 000FB06CAD3B 26000 と変更する。

- 次に FLEXlm license manager 設定画面の「Control」タブを選択し、「Start」ボタンをクリック(Fig.3 参照)。

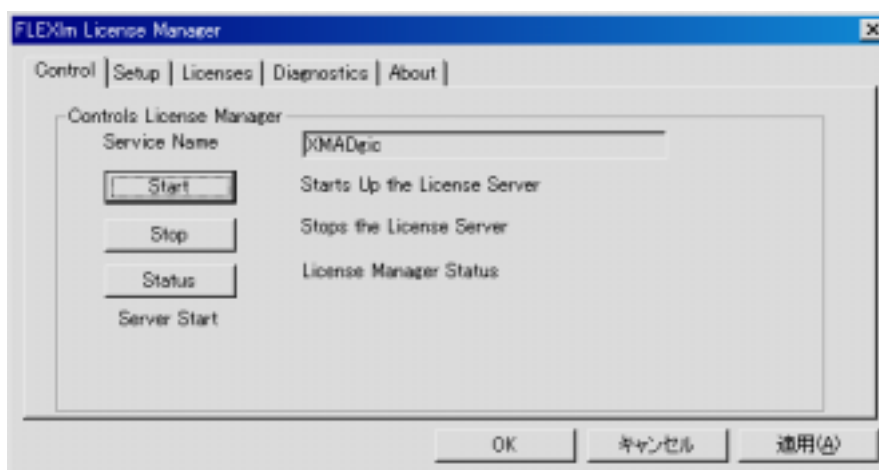


Fig.3

- ステータスが Server Started となったのを確認してから FLEXlm license manager 設定画面を閉じる。



FLEXlm
Licens...

: ライセンスマネージャードーモンとは Macrovision Corporation の商品です。ライセンス管理を行う実行ファイルで、フローティングライセンスを使用する場合は必ずドーマンを起動させてから使用します。